

COMMENT ATTEINDRE LE 0 PHYTO

L'EXPERIENCE DE LA VILLE DE NAMUR





LES ESPACES VERTS
Parterres, plantations, ...



LES CHEMINEMENTS, ALLEES,
TROTTOIRS :
PAVES, GRAVIERS, DOLOMIE, ...



SERRES COMMUNALES

A close-up photograph of a person engaged in manual weeding. The person is wearing a grey and white high-visibility safety vest, dark grey trousers, and brown leather work boots. Their right hand is wearing a tan and blue work glove and is holding a red-handled hand tool, likely a weeding fork or similar implement, which is being used to pull weeds from a garden bed. The garden bed is filled with green weeds and is covered with a layer of wood chip mulch. The background shows more green foliage. The text 'LE DESHERBAGE' is overlaid in black at the top, 'PAR TERRES, PLANTATIONS, MASSIFS, ...' is overlaid in red in the middle, and 'DÉSHÉRBAGE MANUEL' is overlaid in red at the bottom.

LE DESHERBAGE

PAR TERRES, PLANTATIONS, MASSIFS, ...

DÉSHÉRBAGE MANUEL



BROYAT



MULCHING AU PIED DES CONTRE-ESPALIERS



MULCHING DE MISCANTHUS

*Plantes couvre-sols
Geranium rozanne*



Avenue du Petit Sart

Heuchera sanguinea

Rue de Dave

Jambes





Bergenia

Avenue du Petit Sart

JAMBES

Centaurea thuyllieri
Leucanthemum vulgare
Origanum vulgare
Hypericum perforatum
Silene dioica
Myosotis sylvatica
Sanguisorba minor
Galium mollugo
Dianthus armeria
Prunella vulgaris
Geranium pyrenaicum
Reseda lutea
Clinopodium vulgare
Silene vulgare
Leontodon hispidus
Glebionis segetum (chrysanthème des moissons)
Papaver rhoeas

SEMIS DE PRE FLEURI AU PIED DES ARBRES



SEMIS DE PRÉ FLEURI AU PIED DES ARBRES



PARC D'AMÉE

LUTTE INTEGREE DANS LES SERRES COMMUNALES

AVANT 2001

Garlon
Wedone
Confidor
Fozan plus
Dimethoate
Nexion
discyl



MAINTENANT

Auxiliaires de lutte, bactérie
Purin de prêle, purin d'ortie
Pyrèthre



CHEMINEMENTS



2011 - PLAN MAYA

2014 - PLAN DE REDUCTION DES PESTICIDES
NOUVELLE LEGISLATION 0 PHYTO

CHEMINEMENTS

PLAN DE DESHERBAGE

	A	B	C	D	E	F	G	H	I	J	K	L	M	N	O	P
	COMMUNES	LIEUX	Rue	opérateur	Equipe	Type de surface	Tolérance	légis	M ²	chnic	Explication	discu	Temps de travail estimé	Date	emps de trav	date
1	ANDOY	Cimetière		Espaces verts	équipe Ancion + Tonneau				2554	thermique						200
3	BEEZ	Terminus bus (chemin dolomie vers halage)		Espaces verts	équipe Ancion + Tonneau	dolomie		2	0	42	thermique			bulles à verre et chemin en dolomie à laisser s'enherber (chemin en dolomie menant à l'église)		
4	BEEZ	rue de Forêt - monument sur la place		Espaces verts	équipe Ancion + Tonneau	gravier			0	140	thermique					
5	BEEZ	Rue Eparmar 1 école		Espaces verts	équipe Ancion + Tonneau	gravier			1	0	190	thermique		chemin en dolomie pas trouvé		
6	BEEZ	Avenue Reine Elisabeth (école + place)		Espaces verts	équipe Ancion + Tonneau	gravier sur parking			1	0	250	thermique		sur le parking		
7	BEEZ	Rue Collignon (pourtour chapelle en gravier)		Espaces verts	équipe atelier	gravier			0		6	thermique				
8	BEEZ	Avenue du Château de Beez (église + place)		Espaces verts	équipe atelier	gravier sur la place - stabilisé en			0	135	thermique			à intégrer dans le cimetière par la suite		
9	BEEZ	Cimetière + monument à l'extérieur		Espaces verts		gravier			0	3251	chimique					ATTENTION ECOULEE
10	BEEZ	rue de la forêt BAV		Espaces verts		dolomie			0	20	enherbement naturel					
11	BEEZ	Rue du Mont (Pont SNCB)		Espaces-verts					0	68	néant					
12	BELGRADE	Allée des Rhodos (pétanque + trottoir côté pelouse)		espaces verts	équipe atelier				2	0	288	thermique		2/04/2014	2h40	29/09/14
13	BELGRADE	place du Bia Bouquet (lot + monument + place+église)		espaces verts	équipe désherbage	pavés			0	0	358	thermique		2/04/2014	1h20	18/06/14
14	BELGRADE	Square de la Vigne		espaces verts	équipe désherbage									1/04/2014	20 minutes	17/06/14
15	BELGRADE	place Borlée (sentier dolomie + trottoirs)		espaces verts	équipe désherbage	dolomie			2	0	145	thermique		8/09/2014	20 minutes	25/09/14
16	BELGRADE	square du Souvenir (chemin et trottoir)		espaces verts	équipe désherbage	Dolomie + pavés			0	0	58	thermique		14/05/2014	40 minutes	17/06/14
17	BELGRADE	Rue Deneumoustier	autres pots géants	espaces verts	équipe désherbage	macadam								8/09/2014	45 minutes	25/09/14
18	BELGRADE	Square (angle rue deneumoustier - rue Nélis)		espaces verts	équipe désherbage	pavés								8/09/2014	20 minutes	25/09/14
19	BELGRADE	rue des Tautis (Ecole)		espaces verts	équipe Simioni - Haine				1	0						

CHEMINEMENTS



ENHERBEMENT

Votre **commune** agit pour **plus** de nature...

... et préfère **enherber** plutôt que **désherber**

Tout le monde y gagne !

- Entretien réduit
- Absence d'herbicide
- Plus de vert, moins de béton
- Erosion des sols limitée
- Réponse au problème de ruissellement



Votre commune en route
vers la gestion différenciée
des espaces verts

www.adalia.be

Une initiative de l'Echevinat
de l'Environnement et des
Espaces verts







DESHERBAGE THERMIQUE



DESHERBAGE THERMIQUE

DESHERBAGE MECANIQUE





DESHERBAGE MECANIQUE

NAMUR AGIT POUR PLUS DE NATURE ET MOINS DE PESTICIDES

PAS À PAS VERS UN CIMETIÈRE PLUS **VERT**



L'utilisation
d'herbicides
est interdite.

QUELQUES CONSEILS POUR LE NETTOYAGE DES TOMBES

N'utilisez pas d'eau de Javel ou d'herbicides pour le nettoyage des tombes dans les cimetières dont les allées et les espaces entre les tombes sont végétalisés.

Le savon noir est efficace sur la plupart des supports que ce soit la pierre bleue ou le granit. Le nettoyant miracle n'existe pas, brosse et huile de coude sont les meilleures alliées pour le nettoyage des tombes.

Pour gratter les mousses et les taches difficiles, utilisez du bicarbonate de soude ou de la poudre de pierre ponce.

INFORMATIONS :
SERVICE ECO-CONSEIL - 081/24 86 34

Éditeur responsable : Ville de et à 5000 Namur

Photographie : Service Eco conseil - Mise en page : Ville de Namur d'après une idée de la Commune de Lame.

Une initiative de l'Échevénat de l'Environnement

LA VEGETALISATION DES CIMETIERES

Cimetière de Marche-les-Dames



AVANT

APRES



Cimetière de Gelbressée

AVANT



APRES





Plantations inter-tombes

LAZARE ANTOINE
1816 - 1972

ANGELINE CERESSIAUX
1853 - 1931
CAMILLE REUVIAUX
1881 - 1971
LUCIEN FELIX
1910 - 1997

JOSEPH BOURGEOIS
1914 - 1964
RENEE DEWINTER
1913 - 1993



COMMENT DESHERBER LES PLANTES SPONTANÉES SUR LE TROTTOIR ?

Même s'il appartient au domaine public, l'entretien du trottoir est à la charge du citoyen. Depuis le mois de septembre 2014, suite à une réglementation wallonne qui vise à limiter les pesticides dans les espaces publics, **il est interdit d'utiliser un herbicide** ou tout autre produit de synthèse pour désherber son trottoir ou tout autre espace proche de la rigole (graviers, pelouse, haie,...).

Alors que faire ?

Des alternatives aux produits chimiques existent :

- Préventivement, vous pouvez **brosser régulièrement** les joints des pavés afin d'éliminer la terre présente.
- Vous pouvez utiliser les binettes, rasettes, couteaux et autres **outils à désherber** entre les pavés ou dans les graviers.
- Contre les plantes aux racines plus coriaces (pissenlits, chardons,...) rien ne vaut **l'arrachage à la main**.
- Un peu d'**eau bouillante** versée régulièrement finira par faire disparaître la plante indésirable. Le choc thermique fera flétrir la plante instantanément. L'utilisation d'un **désherbeur thermique à flamme ou électrique** aura le même effet.



Pour plus d'infos : Service Eco-conseil – 0800/935 62 – ecoconseil@ville.namur.be
Pour plus d'infos sur les techniques alternatives: www.adalia.be

Avec le soutien de la Ville de Namur



Le service des Espaces verts de la Ville de Namur


agit pour plus de nature ...

... et donne la priorité

au zéro pesticide !

Tout le monde y gagne !

- * Absence de produits chimiques
- * Respect de la santé de chacun
- * Idéal pour la faune et la flore
- * Un impact positif sur l'eau et les sols
- * Un entretien maîtrisé



Parc Louise-Marie (NAMUR)

Et vous ? Pensez à jardiner autrement !

Une info : www.nature-namur.be - 0800/935.62

Une initiative de l'Echevinat de l'Environnement
avec le soutien financier du SPW



Wallonie


Le service des Espaces verts de la Ville de Namur

agit pour plus de nature ...

... et utilise dans ses aménagements
des plantes couvre-sols plutôt que
d'utiliser des herbicides !

Tout le monde y gagne !

- * Absence de produits chimiques
- * Respect de la santé de chacun
- * Idéal pour la faune et la flore
- * Un impact positif sur l'eau et les sols
- * Un entretien maîtrisé
- * Une verdurisation diversifiée



Parvis de l'Eglise de Belgrade

Et vous ? Pensez à jardiner autrement !

Une info : www.nature-namur.be - 0800/935.62

Une initiative de l'Echevinat de l'Environnement
avec le soutien financier du SPW




Wallonie

Le service des Espaces verts de la Ville de Namur

Tout le monde y gagne ! agit pour plus de nature ...

- * Absence de produits chimiques
- * Respect de la santé de chacun
- * Idéal pour la faune et la flore
- * Un impact positif sur l'eau et les sols
- * Un entretien maîtrisé
- * Une verdurisation diversifiée

... et préfère enherber plutôt que
d'utiliser des herbicides !



Avenue de la Plante (NAMUR)

Et vous ? Pensez à jardiner autrement !

Une info : www.nature-namur.be - 0800/935.62
Une initiative de l'Echevinat de l'Environnement
avec le soutien financier du SPW



Wallonie


Le service des Espaces verts de la Ville de Namur

agit pour plus de nature ...

Tout le monde y gagne !

- * Absence de produits chimiques
- * Respect de la santé de chacun
- * Idéal pour la faune et la flore
- * Un impact positif sur l'eau et les sols
- * Un entretien maîtrisé
- * Une verdurisation diversifiée

... et pratique la gestion différenciée
en semant des prés fleuris plutôt que
d'utiliser des herbicides !



Pépinière communale - Batys de Soye (TEMPLoux)

Et vous ? Pensez à jardiner autrement !

Une info : www.nature-namur.be - 0800/935.62
Une initiative de l'Echevinat de l'Environnement
avec le soutien financier du SPW



VILLE DE
NAMUR



Wallonie

Le service des Espaces verts de la Ville de Namur


agit pour plus de nature ...

... et utilise des méthodes de

désherbage **respectueuses**
de l'environnement !

Tout le monde y gagne !

- * Absence de produits chimiques
- * Respect de la santé de chacun
- * Idéal pour la faune et la flore
- * Un impact positif sur l'eau et les sols
- * Un entretien maîtrisé



Parc de La Plante (LA PLANTE)

Et vous ? Pensez à jardiner autrement !

Une info : www.nature-namur.be - 0800/935.62

Une initiative de l'Echevinat de l'Environnement
avec le soutien financier du SPW



Le service des Espaces verts de la Ville de Namur

agit pour plus de nature ...

... et utilise la technique du mulching

plutôt que des herbicides !

Tout le monde y gagne !

- * Absence de produits chimiques
- * Respect de la santé de chacun
- * Idéal pour la faune et la flore
- * Un impact positif sur l'eau et les sols
- * Un entretien maîtrisé



Chemin des Matines (WEPION)

Et vous ? Pensez à jardiner autrement !

Une info : www.nature-namur.be - 0800/935.62

Une initiative de l'Echevinat de l'Environnement
avec le soutien financier du SPW



Le service des Espaces verts de la Ville de Namur

Tout le monde y gagne ! agit pour plus de nature ...

- * Absence de produits chimiques
- * Respect de la santé de chacun
- * Idéal pour la faune et la flore
- * Un impact positif sur l'eau et les sols
- * Un entretien maîtrisé
- * Une verdurisation diversifiée

... et pratique la gestion différenciée via
le fauchage tardif de ses talus plutôt que
d'utiliser des herbicides !



Route de Naninne (DAVE)



Et vous ? Pensez à jardiner autrement !

Une info : www.nature-namur.be - 0800/935.62

Une initiative de l'Echevinat de l'Environnement
avec le soutien financier du SPW



Wallonie

Le service des Espaces verts de la Ville de Namur

Tout le monde y gagne ! agit pour plus de nature ...

- * Absence de produits chimiques
- * Respect de la santé de chacun
- * Idéal pour la faune et la flore
- * Un impact positif sur l'eau et les sols
- * Un entretien maîtrisé
- * Une verdurisation diversifiée

... et pratique la gestion différenciée en
privilégiant la tonte différenciée plutôt que
d'utiliser des herbicides !



Avenue de l'Ermitage (NAMUR)



Et vous ? Pensez à jardiner autrement !

Une info : www.nature-namur.be - 0800/935.62

Une initiative de l'Echevinat de l'Environnement
avec le soutien financier du SPW



Wallonie


Le service des Espaces verts de la Ville de Namur

Tout le monde y gagne !

- * Absence de produits chimiques
- * Respect de la santé de chacun
- * Idéal pour la faune et la flore
- * Un impact positif sur l'eau et les sols
- * Un entretien maîtrisé
- * Une verdurisation diversifiée

agit pour plus de nature ...

... et pratique la gestion différenciée en plantant des haies indigènes plutôt que d'utiliser des herbicides !



Place Notre-Dame de la Paix (ERPENT)

Et vous ? Pensez à jardiner autrement !

Une info : www.nature-namur.be - 0800/935.62

Une initiative de l'Echevinat de l'Environnement
avec le soutien financier du SPW

